

GUÍA DE PERFIL

FORMALMENTE CONOCIDA COMO “MY STAT!Ref”

PERSONALIZAR UNA SUSCRIPCIÓN

Crear una cuenta de perfil de TDS Health (anteriormente llamada My STAT!Ref) personaliza la suscripción de su institución. Con un perfil, cree una experiencia única con acceso desde cualquier lugar, búsquedas o documentos favoritos, búsquedas recientes, acceso móvil, alertas por correo electrónico y más.

Una cuenta de perfil TDS Health le permite:

- Iniciar sesión automáticamente a todos sus productos favoritos de TDS Health
- Personalizar las vistas y su página de inicio
- Acceder a TDS Health desde cualquier lugar
- Guardar su historial de búsqueda y resultados
- Guardar y anotar párrafos en títulos STAT!Ref

CONFIGURACIÓN DEL PERFIL

Haga clic en “Profile” (arriba a la izquierda) y personalice su experiencia creando una cuenta de usuario. Las cuentas de preferencias de perfil creadas anteriormente (anteriormente llamadas My STAT!Ref) todavía están activas.

tds health
TETON DATA SYSTEMS

Resources Titles Profile Tools Log Out

Provided by: TDS Internal

SIGN UP IN SECONDS

* First Name Last Name
First Name Last Name

* Email
Your email

* Password
At least 8 characters

* Repeat Password
At least 8 characters

☐ Remember me on this computer (uses cookies)

By clicking "Register Now" below, you are agreeing to the
TDS [Terms and Conditions](#) and [Privacy Policy](#)

Register Now

PERSONALIZED PROFILE

WHAT YOU GET

- Automatically Sign On across all of your favorite TDS Health products
- Customize views and personalize your homepage
- Access TDS Health from anywhere
- Save search history and results
- Save and annotate specific paragraphs in STAT!Ref titles

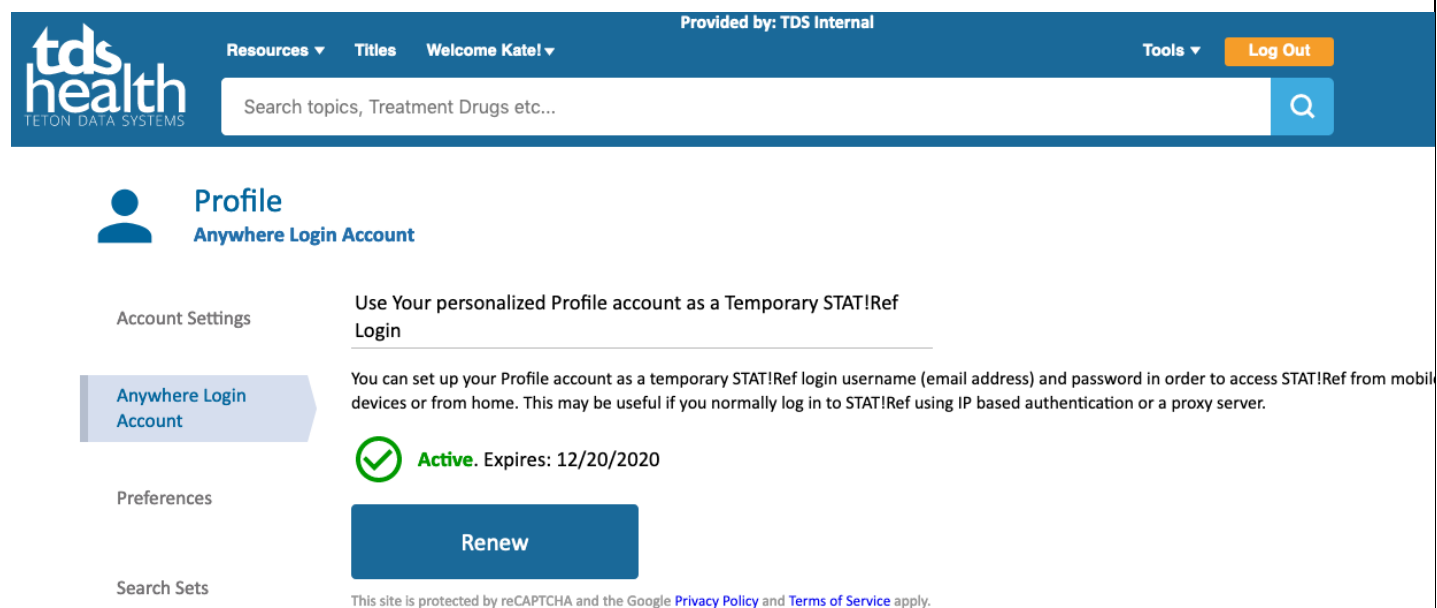
Privacy - TDS

Vea y edite su perfil usando la pestaña indicada por "Welcome + name." También puede cambiar su contraseña. Tenga en cuenta: su perfil está configurado para permitir el acceso remoto y si cambia la dirección de correo electrónico o la contraseña, los nuevos valores también serán los que debe usar para el acceso remoto.

CARACTERÍSTICAS DEL PERFIL

Cuenta de inicio de sesión en cualquier lugar

Cree, active y renueve una cuenta de inicio de sesión en cualquier lugar utilizando la pestaña "Profile." ¿Por qué lo llamamos una cuenta de inicio de sesión en cualquier lugar? La activación de la cuenta de inicio de sesión en cualquier lugar le brindará la posibilidad de iniciar sesión en su suscripción institucional a través de un nombre de usuario (dirección de correo electrónico) y una contraseña en su dispositivo móvil, computadora portátil remota, tableta, computadora de escritorio, etc. Esta cuenta será la misma que una cuenta de perfil. La dirección de correo electrónico y la contraseña del perfil se convierten en una cuenta de inicio de sesión, temporalmente. Las cuentas de inicio de sesión en cualquier lugar caducan 90 días desde la configuración inicial, de forma predeterminada. El encargado de tomar decisiones en su institución, en lo que respecta a TDS Health, puede solicitar que el vencimiento sea más corto o más largo desde 30 días hasta 365 días.



The screenshot displays the TDS Health user interface. At the top, there's a navigation bar with the TDS Health logo, a search bar, and links for 'Resources', 'Titles', 'Welcome Kate!', 'Tools', and 'Log Out'. Below the navigation bar, the 'Profile' section is highlighted. It includes a sidebar with 'Account Settings', 'Anywhere Login Account', 'Preferences', and 'Search Sets'. The main content area shows the 'Anywhere Login Account' settings, indicating it is 'Active' and expires on 12/20/2020. A 'Renew' button is present. A note explains that this account can be used as a temporary STAT!Ref login username and password for mobile devices or home access. A footer note mentions reCAPTCHA and Google Privacy Policy/Terms of Service.

Preferencias

En esta pestaña, elija su diccionario médico predeterminado y el URL al que accede cuando cierra sesión en TDS Health.

Conjuntos de búsqueda

En esta pestaña, los usuarios del perfil tienen la capacidad de crear sus propios conjuntos de búsqueda (Search sets) personales. El cuadro de lista denominado "Current Search Sets" (Conjuntos de búsqueda actuales) es una lista que contiene todos sus conjuntos de búsqueda. Inicialmente, esta lista estará vacía. Una vez que haya agregado Conjuntos de búsqueda, los verá en la página "Titles" (Títulos) en el menú desplegable.

Alertas

Regístrese para recibir alertas de TDS Health usando esta pestaña. TDS Health brinda alertas a las cuales se puede suscribir para recibir por correo electrónico o suscribiéndose a las versiones RSS del servicio. Lea a continuación para obtener más detalles.


Evidence Alerts (alertas de evidencia) ofrecen una gama de disciplinas de atención médica que se pueden elegir para brindar información de medicina basada en evidencia (EBM: Evidence Based Medicine) relevante y centrada en sus intereses de atención médica, lo que ayuda con sus decisiones clínicas. Disponible a través de alertas por correo electrónico o mediante el RSS de alertas de pruebas. Elija criterios de alerta dentro de las disciplinas de Medicina, Enfermería y Rehabilitación.

Medical News Feed, junto con **Reuters Health Medical News**, mantiene a los profesionales de la salud a la vanguardia con los últimos desarrollos clave en el mundo de la medicina y los productos farmacéuticos. Disponible a través de alertas por correo electrónico o a través de Medical News Feed RSS.

Para los suscriptores de **Essential Evidence Plus** (EE+), **Daily POEM** ("Patient-Oriented Evidence that Matters") existen sinopsis de alertas de nueva evidencia que es filtrada por su relevancia para la atención del paciente y evaluada para su validez. Estas son enviadas por correo electrónico. Los daily POEM surgen de la revisión, calificación y evaluación crítica continua de más de 3000 estudios publicados mensualmente en más de 100 revistas.

Favoritos

Cuando esté dentro de un recurso, puede etiquetar sus favoritos para acceder más tarde a través de esta pestaña. También puede buscar dentro de sus favoritos usando "filter this list" (filtrar esta lista).




RESOURCES ▼ TITLES Welcome Kate! ▼

Provided by: TDS Internal

TOOLS ▼ LOG OUT

Search topics, Treatment Drugs etc...



Profile
My Favorites

Account Settings

Anywhere Login Account

Preferences

Search Sets


Alerts

Favorites


Select All ▼

Filter this list

Limit: 6 / 100



Back pain (low, acute)




Back pain (low, acute)

☐ Create an annotation at this location


22/256

1 minute ago

Essential Evidence Plus™ & AHFS DI® Essentials™



Rabies




Rabies

☐ Create an annotation at this location


6/256

1 minute ago

Essential Evidence Plus™ & AHFS DI® Essentials™



Amenorrhea

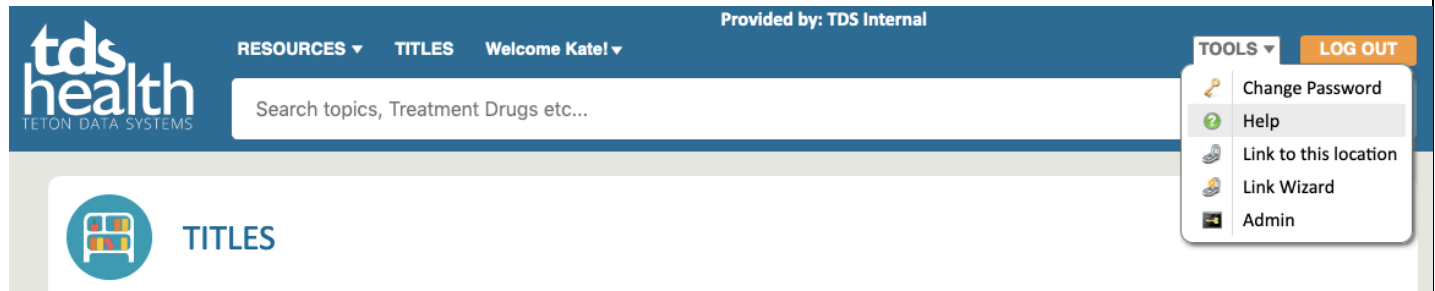


Amenorrhea

☐ Create an annotation at this location

HERRAMIENTAS DE APOYO

Acceda al portal de ayuda en “Tools” (Herramientas), que se encuentra arriba a la derecha para obtener detalles adicionales.



O, si desea una demostración de seminario web, o tiene alguna pregunta, hable con su representante de TDS Health, llame al 800-901-5494 o envíe un correo electrónico a support@tetondata.com.

Nota: Los métodos de inicio de sesión oficiales son los que tienen autenticación basada en las direcciones IP de su institución y/o cuentas de usuario completas. La autenticación de IP es el método más popular para iniciar sesión en la mayoría de las instituciones, ya que permite enlaces simples que incluyen un identificador de grupo para conectar a los usuarios según los rangos de IP registrados. Es decir, sin usuario y contraseña. También es la razón por la que muchas instituciones tienen servidores proxy para permitir el acceso fuera del sitio.